

1К Грунт для фрагментарного ремонта P565-908

ПРОДУКЦИЯ:	ОПИСАНИЕ
P565-908	1К Грунт для фрагментарного ремонта - серый

ОПИСАНИЕ ПРОДУКЦИИ

P565-908 является серым среднетравящим грунтом, который был разработан для использования под 2К отделочными покрытиями (P420/P421) 2К базовыми покрытиями (P422) или базовыми покрытиями Aquabase™ (P965).

Он разработан и предназначен для грунтования мест шлифовки и для использования при фрагментарной ремонтной покраске.

Для достижения наилучших результатов при ремонте больших поверхностей следует использовать Травящий грунт без содержания хромата (P565-713) или Травящий грунт с увеличенным сроком жизни (P565-597).

ПОВЕРХНОСТИ И ИХ ПОДГОТОВКА

P565-908 следует наносить только поверх:

Хорошо зачищенная и обезжиренная голая сталь и алюминий.

Хорошо зачищенное стекловолокно (GRP), полиэфирные наполнители, заводские грунты и хорошо сохранившиеся «старые» покрытия.

Надлежащая подготовка поверхности является необходимым условием для достижения максимального результата использования данного материала.

Для шлифования рекомендуется использовать следующие типы бумаги: -

	Нанесение с последующим дополнительным грунтованием:	Нанесение непосредственно перед отделочным покрытием:
Влажное или сухое	P280-P320 (GRP P400)	P800
Сухое мех. шлиф.	P220-P280	P360

ПРИМЕЧАНИЕ

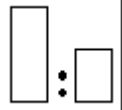

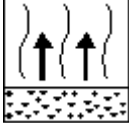


- Нанесение на синтетические покрытия допускается только при их полной полимеризации.
- Не рекомендуется наносить на термопластические акриловые поверхности.

ДОПОЛНИТЕЛЬНАЯ ИНФОРМАЦИЯ

Перед применением тщательно встряхните аэрозольный баллон (прибл. в течение 2 минут) до появления характерного звука перемещающихся металлических смесительных шариков. После применения переверните баллон и очистите распылитель.

**ДАННЫЕ МАТЕРИАЛЫ ПРЕДНАЗНАЧЕНЫ ТОЛЬКО ДЛЯ ПРОФЕССИОНАЛЬНОЙ
ОКРАСКИ АВТОМОБИЛЕЙ И ТОЛЬКО ПОСЛЕ ОЗНАКОМЛЕНИЯ С ИНСТРУКЦИЕЙ
ПО БЕЗОПАСНОСТИ ПРОИЗВОДИТЕЛЯ**

ПРОЦЕСС НАНЕСЕНИЯ

	<p>Готово к применению</p>
	<p>Расстояние до поверхности при нанесении: 15-20 см</p> <p>Нанести 2 обычных слоя для формирования пленки толщиной приibl. 25 микрон (1 тау)</p>
	<p>Следует выждать 3-5 минут между слоями.</p>
	<p>При 20°C: готово к нанесению последующих покрытий спустя 10-15 минут (в зависимости от толщины пленки)</p>
	<p>Обычно P565-908 шлифования не требуется и следует сразу наносить отделочное покрытие. Однако, при обнаружении частиц пыли на поверхности, можно слегка отшлифовать поверхность всухую бумагой типа P600 или мельче или влажным методом бумагой типа P800/P1200 или мельче спустя 30 минут после нанесения.</p>
<p>ОТДЕЛОЧН. ПОКРЫТИЕ</p>	<p>Непосредственно поверх P565-908 можно наносить 2K отделочные покрытия (P420/P421/P471), 2K базовое покрытие (P422-) и базовое покрытие Aquabase™ (P965).</p> <p>Однако, если требуется нарастить пленку, на P565-908 можно наносить любой 2-компонетный вторичный грунт Nexa Autocolor перед нанесением отделочных покрытий Nexa Autocolor Aquabase™, 2K или 2K HS отделочный покрытий.</p>

Данная выше информация считается достоверной, но приводится без предоставления каких-либо гарантий.

За более подробной информацией обращайтесь по адресу:
 Customer Service and Sales Group
 PPG Industries (UK) Ltd
 Needham Road
 Stowmarket
 Suffolk, IP14 2AD

Телефон: 01449 771771
 Факс: 01449 773472

Nexa Autocolor, **ZK**, **ACE**, Aquabase, Aquadry, Belco и Ecofast являются зарегистрированными товарными знаками PPG Industries.

Copyright © 2002 PPG Industries, все права защищены.

Все права на данные выше номера оригинальной продукции утверждены PPG Industries.

Scotchbrite является зарегистрированным товарным знаком 3M UK Plc.